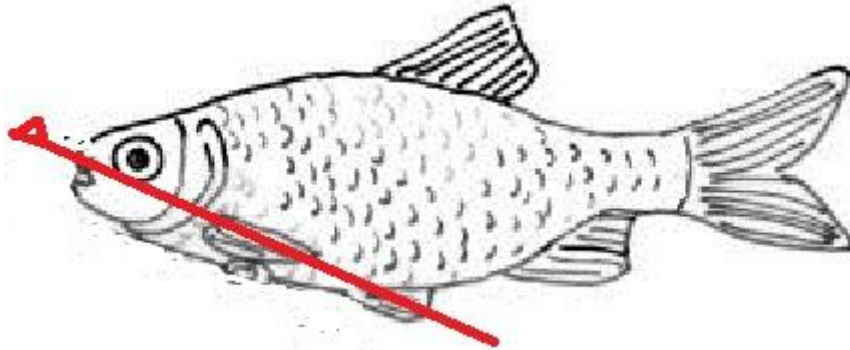
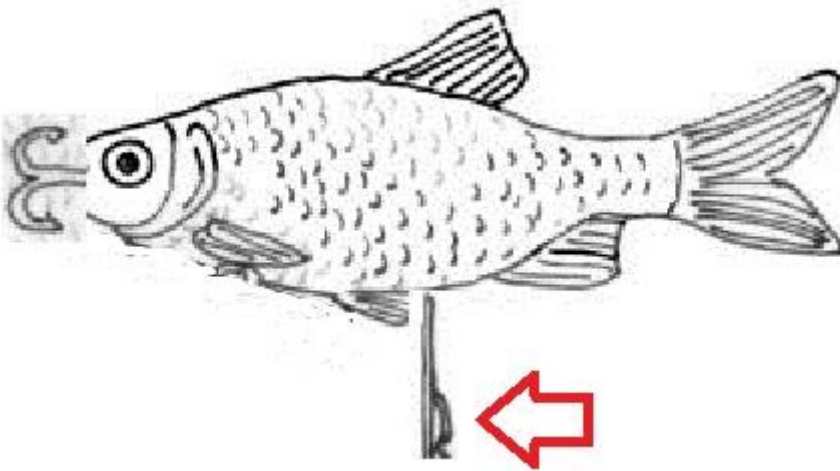


Köderfische für Posenmontage anködern

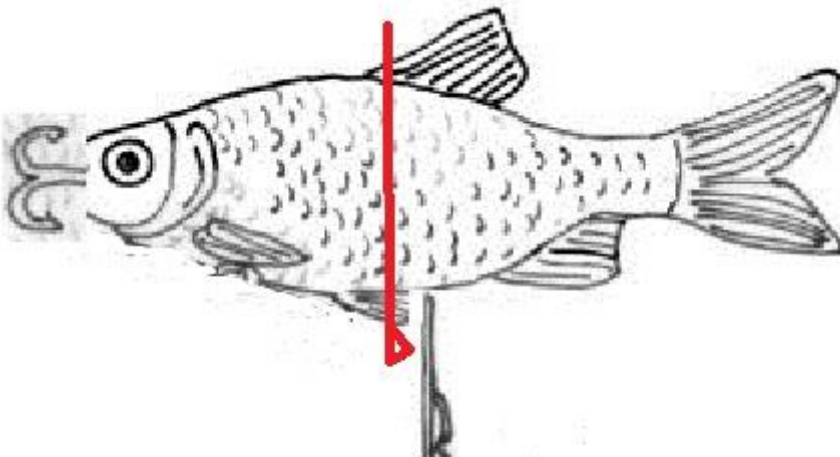
Stecht zuerst mit der Ködernadel durch das Maul und zum Bauch wieder raus.




Zieht dann euer Vorfach mit Drilling durch, sodass der Drilling im Maul steckt. Dann zieht auf das Ende des Vorfaches, was aus dem Fisch guckt einen weiteren Drilling auf und steckt ihn durch das Loch, wo euer Vorfach rauskommt.



Dann stecht mit der Ködernadel durch den Bauch senkrecht hoch durch den Rücken.



Und fertig ist eure Montage. Nur noch an die Pose hängen und ab ins Wasser.



Wer zusätzlich die Fangchance noch erhöhen will kann den Fisch mit der Ködernadel noch ein paar mal anpieken.

 Wohl gemerkt. Diese Montage ist für **TOTE KÖFTs** gedacht!