









	Jahr 2007												Gesamt	
	Januar	Feb.	März	April	Mai	Juni	Juli	August	Sept.	Okt.	6 Nov.	Dez.		
Langdistanzwanderer														
Lachs	1	1	5	8	16	10	6	3	5	3	0	-	58	Lachs
Meerforelle	7	0	0	0	1	44	27	3	5	5	2	-	94	Meerforelle
Maifisch	0	0	0	0	0	2	0	0	0	0	0	-	2	Maifisch
Meerneunauge	0	0	0	84	117	7	0	0	0	0	0	-	208	Meerneunauge
Kurz- und Mitteldistanzwanderer														
Äsche	0	0	0	0	0	0	0	0	0	0	0	-	0	Äsche
Bachforelle	1	3	5	2	1	3	0	1	0	0	0	-	16	Bachforelle
Bachsaibling	0	0	0	0	0	0	0	0	0	0	0	-	0	Bachsaibling
Barbe	30	22	48	1 290	1 497	719	299	143	217	228	27	-	4 520	Barbe
Barsch	0	0	0	0	0	0	1	2	1	2	0	-	6	Barsch
Brachse	0	1	258	4 836	987	29	21	52	27	1	0	-	6 212	Brachse
Brachse (klein) (b)	0	0	11	52	11	4	0	0	0	0	0	-	78	Brachse (klein) (b)
Döbel	1	4	38	175	53	5	0	3	2	0	0	-	281	Döbel
Graskarpfen	0	0	0	0	0	0	0	0	0	0	0	-	0	Graskarpfen
Gründling	0	0	0	0	0	2	0	0	0	0	0	-	2	Gründling
Güster	0	0	0	0	0	2	0	0	0	0	0	-	2	Güster
Hasel	0	0	0	0	1	0	0	0	1	0	0	-	2	Hasel
Hecht	0	0	0	0	0	0	0	0	0	0	0	-	0	Hecht
Karausche	0	0	0	0	0	0	0	0	0	0	0	-	0	Karausche
Karpfen	0	0	0	5	2	2	0	0	1	0	0	-	10	Karpfen
Nase	11	149	3 400	1 279	33	3	5	32	18	15	9	-	4 954	Nase
Rapfen	0	1	261	4 364	650	89	67	79	101	24	0	-	5 636	Rapfen
Regenbogenforelle	0	0	0	0	1	0	1	0	1	1	0	-	4	Regenbogenforelle
Rotaugen	1	0	10	123	8	6	13	30	49	18	1	-	259	Rotaugen
Rotfeder	0	0	0	0	0	0	0	0	0	0	0	-	0	Rotfeder
Salmenartige (klein) (c)	0	0	2	0	0	0	0	0	0	0	0	-	2	Salmenartige (klein) (c)
Schleie	0	0	0	2	0	1	2	0	0	0	0	-	5	Schleie
Wels	0	0	0	1	8	8	4	1	2	0	0	-	24	Wels
Zander	0	0	0	0	0	0	0	0	0	0	0	-	0	Zander
Zährte	0	0	0	0	0	0	0	0	0	0	0	-	0	Zährte
Zobel	0	0	0	0	1	0	3	16	20	1	0	-	41	Zobel
Gesamt (a)	52	181	4 038	12 221	3 387	936	449	365	450	298	39	-	22 416	Gesamt (a)
Weitere Arten - Zählung erheblich beeinträchtigt (d)														
Aal	0	0	0	46	708	576	56	23	6	2	0	-	1 417	Aal
Ukelei	0	0	0	8	10	4	0	1	12	2	0	-	37	Ukelei
Gesamt (e)	52	181	4 038	12 275	4 105	1 516	505	389	468	302	39	-	23 870	Gesamt (e)

- (a) Die Zählung von Fischen erfolgt am Fischpass primär mittels Videoaufzeichnung. Während des Reuseneinsatzes werden die Ergebnisse der Reusenzählungen herangezogen. Seit Inbetriebnahme des Fischpasses im Juni 2000 konnten insgesamt 35 Fischarten nachgewiesen werden.
- (b) Mit der Videoüberwachung können Brachsenartige kleiner etwa 30 cm Länge nicht eindeutig nach Arten (Brachse, Zobel, Zope) differenziert werden.
- (c) Mit der Videoüberwachung sind Smolts mit einer Länge kleiner als 25 cm nicht von anderen Salmonidenarten zu unterscheiden.
- (d) Die Zählangaben zum Aal sind nicht repräsentativ für den Aalaufstieg am Fischpass. Direktbeobachtungen beim Aal haben gezeigt, dass die tatsächliche Aufstiegszahlen um ein Vielfaches höher liegen. Die vorgestellten Angaben zum Aal können jedoch zu Vergleichszwecken mit anderen Untersuchungsjahren bedingt herangezogen werden. Auch bei der Massen-Fischart Ukelei werden die Aufstiege nicht vollständig erfasst. Aufgrund der technischen Rahmenbedingungen an der Zählstation sind die Zählungen zusätzlich für Jungfische anderer Arten sowie für Fischarten geringer Größe (kleiner etwa 12 - 15 cm Körperlänge) zum Teil ungenau.
- (e) Bei der angegebenen Gesamtzahl handelt es sich um einen Minimalwert. Aus oben genannten Gründen ist die tatsächliche Aufstiegszahl von Fischen am Fischpass höher.

**Die Zählungen werden durchgeführt von :** Saumon-Rhin, ONEMA, Landesfischereiverband Baden e.V. und durch das Regierungspräsidium Karlsruhe mit technischer und finanzieller Unterstützung folgender Partner :

**Fischpass Finanzierung :**

